

DIRECCTE
NOUVELLE-AQUITAINE

DIRECTION RÉGIONALE DES ENTREPRISES, DE LA CONCURRENCE,
DE LA CONSOMMATION, DU TRAVAIL ET DE L'EMPLOI



**Marché du travail
en Août 2017**

**par départements
et arrondissements**

Demandeurs d'emploi de catégorie A par arrondissements et évolution annuelle

<i>août 2017</i>	DEFM cat. A	Évolution annuelle	dont Femmes	Évolution annuelle	dont Moins de 25 ans	Évolution annuelle	dont 50 ans et plus	Évolution annuelle
Angoulême	11 190	-0,2%	5 593	2,5%	1 549	-8,2%	2 958	3,7%
Cognac	4 477	-3,9%	2 321	-3,9%	604	-12,5%	1 343	4,9%
Confolens	2 827	-4,1%	1 387	-1,7%	384	-13,3%	924	2,2%
Charente	18 502	-1,7%	9 306	0,2%	2 539	-10,0%	5 226	3,8%
Jonzac	3 143	2,8%	1 666	3,0%	432	1,4%	960	12,3%
Rochefort	9 286	1,6%	4 625	1,8%	1 151	-2,1%	3 079	7,2%
La Rochelle	10 889	-2,4%	5 301	-1,7%	1 440	-7,6%	2 945	4,7%
Saintes	6 520	1,1%	3 349	0,5%	835	-4,7%	2 077	6,9%
Saint-Jean-d'Angély	2 959	0,5%	1 545	2,9%	417	-2,6%	908	1,7%
Charente-Maritime	32 803	0,1%	16 489	0,6%	4 275	-4,3%	9 971	6,3%
Brive-la-Gaillarde	6 098	-4,1%	3 167	-3,0%	823	-10,9%	1 727	-1,8%
Tulle	3 010	0,3%	1 481	4,2%	399	-11,3%	943	2,5%
Ussel	1 171	-6,6%	591	-1,0%	159	-15,0%	384	-1,8%
Corrèze	10 285	-3,1%	5 242	-0,8%	1 382	-11,5%	3 055	-0,5%
Aubusson	1 743	2,6%	792	0,4%	194	-4,4%	637	3,4%
Guéret	3 560	-3,9%	1 602	-4,6%	492	-8,0%	1 096	-4,1%
Creuse	5 304	-1,9%	2 394	-3,1%	687	-6,9%	1 733	-1,5%
Agglomération périg * Nord Périgord * Sud Périgord * Périgord Noir *	5 102 6 263 5 493 3 554	1,9% -0,9% -2,8% -7,1%	2 482 3 154 2 811 1 761	1,8% 0,9% -2,5% -7,4%	805 797 692 336	-1,9% -1,1% -6,2% -18,4%	1 253 2 078 1 666 1 278	-2,2% 2,6% -3,8% -3,3%
Dordogne	20 418	-1,9%	10 213	-1,3%	2 630	-5,3%	6 278	-1,3%
Blaye	5 567	2,2%	3 130	5,7%	814	-1,6%	1 398	4,3%
Bordeaux	59 711	1,3%	30 642	2,6%	7 779	-4,4%	12 583	3,5%
Langon	7 730	-2,5%	4 006	-2,3%	959	-3,5%	2 067	0,8%
Lesparre-Médoc	4 768	1,8%	2 529	2,5%	554	-6,3%	1 427	8,4%
Libourne	9 602	-1,4%	5 073	-0,3%	1 271	-8,6%	2 561	3,3%
Arcachon	7 484	1,0%	4 074	2,8%	823	-0,7%	2 390	5,1%
Gironde	94 913	0,7%	49 482	2,1%	12 205	-4,5%	22 438	3,7%
Dax	10 767	2,2%	5 607	4,3%	1 257	-1,2%	3 089	5,4%
Mont-de-Marsan	8 553	2,5%	4 498	5,7%	1 113	0,2%	2 490	5,4%
Landes	19 325	2,3%	10 108	4,9%	2 370	-0,6%	5 580	5,4%
Agen	6 325	-4,2%	3 224	-2,7%	840	-8,6%	1 684	4,2%
Marmande	3 991	-7,1%	2 069	-5,7%	542	-9,4%	1 164	-8,3%
Villeneuve-sur-Lot	4 430	-5,1%	2 219	-3,0%	591	-8,9%	1 364	-1,0%
Nérac	1 803	-1,3%	939	0,1%	227	2,3%	573	-4,2%
Lot-et-Garonne	16 556	-4,9%	8 456	-3,2%	2 202	-7,9%	4 785	-1,6%
Bayonne-Pyrénées	13 298	0,7%	6 837	3,8%	1 373	-5,0%	3 717	2,8%
Lacq-Orthez-Mauléon * Pau-Pyrénées *	5 083 12 725	-0,4% 0,0%	2 610 6 667	1,0% 1,9%	704 1 693	3,1% -0,1%	1 598 3 430	-1,2% 2,5%
Pyrénées-Atlantiques	31 120	0,3%	16 121	2,6%	3 772	-1,4%	8 747	1,9%
Bressuire	3 951	-3,7%	1 940	-0,5%	638	-9,6%	1 087	1,3%
Niort	8 906	-4,2%	4 365	-3,4%	1 333	-14,5%	2 303	-2,5%
Parthenay	2 631	-4,0%	1 324	-0,3%	404	-8,6%	791	1,3%
Deux-Sèvres	15 494	-4,1%	7 635	-2,1%	2 377	-12,3%	4 182	-0,8%
Châtelleraut Montmorillon	4 937 2 609	-3,2% -3,6%	2 456 1 310	-3,0% -0,3%	781 417	-2,5% -7,3%	1 368 828	0,2% -0,2%
Poitiers	10 715	-3,1%	5 257	-0,2%	1 714	-6,2%	2 271	3,0%
Vienne	18 268	-3,2%	9 028	-1,0%	2 914	-5,5%	4 467	1,5%
Bellac	1 495	-3,7%	690	-1,4%	210	-11,4%	499	-4,8%
Limoges	14 986	-3,2%	7 322	-2,5%	2 178	-4,3%	3 498	-1,4%
Rochechouart	1 540	-7,3%	763	-8,6%	208	-14,4%	483	-3,0%
Haute-Vienne	18 027	-3,6%	8 779	-3,0%	2 596	-5,8%	4 482	-2,1%
Nouvelle-Aquitaine	301 015	-0,9%	153 253	0,6%	39 949	-5,5%	80 944	2,2%

Source : STMT - DARES - Pôle emploi. Demandeurs d'emploi inscrits à Pôle emploi en fin de mois

* ne correspondent pas aux arrondissements

Demandeurs d'emploi de catégories ABC par arrondissements et évolution annuelle

<i>août 2017</i>	DEFM cat. ABC	Évolution annuelle	dont Femmes	Évolution annuelle	dont Moins de 25 ans	Évolution annuelle	dont 50 ans et plus	Évolution annuelle	dont inscrits depuis plus d'un an	Évolution annuelle
Angoulême	18 138	3,1%	9 507	4,5%	2 460	-3,8%	4 580	7,5%	8 261	0,8%
Cognac	7 974	2,4%	4 458	4,2%	1 169	-2,0%	2 148	8,8%	3 681	4,6%
Confolens	4 776	0,1%	2 558	2,3%	702	-6,5%	1 387	6,6%	2 264	-2,0%
Charente	30 896	2,4%	16 528	4,1%	4 333	-3,8%	8 116	7,7%	14 208	1,3%
Jonzac	4 900	4,2%	2 778	5,1%	665	1,7%	1 378	11,6%	2 258	5,9%
Rochefort	16 737	5,0%	9 203	5,8%	2 152	2,3%	4 989	8,5%	7 502	1,8%
La Rochelle	19 116	2,5%	10 106	4,2%	2 584	-2,8%	4 714	6,7%	8 434	0,4%
Saintes	11 407	5,3%	6 394	5,8%	1 506	-2,3%	3 312	8,4%	5 142	4,7%
Saint-Jean-d'Angély	4 862	3,8%	2 674	6,2%	676	-0,6%	1 423	6,4%	2 372	-0,8%
Charente-Maritime	57 029	4,0%	31 159	5,2%	7 583	-0,7%	15 818	8,0%	25 712	2,0%
Brive-la-Gaillarde	10 590	-0,2%	5 888	1,8%	1 465	-6,2%	2 812	3,6%	4 855	-1,1%
Tulle	5 090	2,5%	2 742	4,1%	655	-10,4%	1 469	4,2%	2 260	1,0%
Ussel	2 038	-3,8%	1 078	-1,8%	317	-8,6%	583	1,9%	894	-0,4%
Corrèze	17 726	0,2%	9 713	2,0%	2 438	-7,7%	4 865	3,6%	8 012	-0,4%
Aubusson	2 766	2,4%	1 434	1,8%	322	-3,3%	941	4,8%	1 336	-4,1%
Guéret	5 917	0,0%	3 010	0,8%	845	-4,7%	1 734	-0,1%	2 694	-4,0%
Creuse	8 684	0,7%	4 444	1,0%	1 168	-4,3%	2 675	1,5%	4 031	-4,0%
Agglomération périg * Nord Périgord * Sud Périgord * Périgord Noir *	7 827 10 338 9 060 6 478	1,8% 2,6% 1,6% -1,7%	3 989 5 528 4 948 3 538	1,2% 3,8% 2,4% -1,2%	1 246 1 360 1 138 716	0,2% 4,5% -4,4% -2,7%	1 852 3 166 2 597 2 106	0,1% 4,6% 2,2% 2,3%	3 402 4 754 4 188 2 904	4,4% -1,1% 2,6% -3,9%
Dordogne	33 711	1,3%	18 010	1,8%	4 461	-0,2%	9 725	2,6%	15 249	0,5%
Blaye	9 109	5,2%	5 254	7,7%	1 298	2,7%	2 178	7,8%	4 193	6,6%
Bordeaux	92 113	3,7%	48 332	5,1%	11 772	-2,6%	18 747	7,6%	38 528	5,8%
Langon	12 739	2,4%	6 950	3,3%	1 562	-4,1%	3 287	9,5%	6 074	5,0%
Lesparre-Médoc	8 365	4,2%	4 692	5,7%	1 063	-1,5%	2 189	10,2%	3 908	10,0%
Libourne	15 218	2,7%	8 414	4,6%	2 041	-4,0%	3 886	8,5%	7 225	8,1%
Arcachon	12 747	2,2%	7 370	4,6%	1 460	-3,2%	3 731	7,6%	5 916	8,2%
Gironde	150 369	3,5%	81 059	5,0%	19 207	-2,5%	34 035	8,1%	65 884	6,4%
Dax	20 288	5,6%	11 247	8,3%	2 415	-0,3%	5 259	9,7%	8 885	8,0%
Mont-de-Marsan	15 335	5,0%	8 553	7,0%	1 983	-0,9%	4 218	8,0%	6 588	4,8%
Landes	35 630	5,3%	19 803	7,7%	4 398	-0,6%	9 479	9,0%	15 475	6,6%
Agen	10 838	1,7%	5 696	3,1%	1 502	-0,1%	2 635	6,3%	4 761	2,9%
Marmande	7 002	-0,9%	3 800	0,0%	935	-1,7%	1 898	-1,3%	3 240	0,1%
Villeneuve-sur-Lot	7 884	0,3%	4 064	1,5%	1 009	-4,5%	2 246	4,5%	3 691	2,0%
Nérac	3 228	1,7%	1 749	1,3%	394	-2,2%	966	-0,5%	1 579	3,9%
Lot-et-Garonne	28 961	0,7%	15 315	1,7%	3 842	-2,0%	7 745	3,0%	13 273	2,0%
Bayonne-Pyrénées	23 838	3,8%	12 949	5,3%	2 678	-1,6%	5 958	6,8%	10 227	4,5%
Lacq-Orthez-Mauléon *	9 067	2,7%	4 940	4,0%	1 277	1,5%	2 660	3,8%	4 030	2,0%
Pau-Pyrénées *	20 618	3,7%	11 305	4,5%	2 646	1,7%	5 292	5,9%	8 729	3,9%
Pyrénées-Atlantiques	53 542	3,6%	29 206	4,8%	6 605	0,3%	13 912	5,9%	22 988	3,8%
Bressuire	7 854	0,9%	4 238	1,9%	1 355	-5,5%	1 942	4,1%	3 582	1,0%
Niort	15 704	0,6%	8 288	1,4%	2 432	-7,0%	3 795	3,2%	7 046	3,3%
Parthenay	4 905	0,1%	2 720	3,3%	773	-5,3%	1 358	5,3%	2 417	2,7%
Deux-Sèvres	28 469	0,6%	15 252	1,9%	4 562	-6,3%	7 096	3,9%	13 047	2,5%
Châtelleraut	9 790	1,1%	5 286	1,8%	1 526	-0,3%	2 562	4,8%	4 484	-2,1%
Montmorillon	4 765	0,3%	2 583	2,7%	714	-6,5%	1 410	3,4%	2 236	3,7%
Poitiers	18 648	-0,2%	9 627	1,7%	2 815	-6,8%	3 759	5,4%	8 041	1,2%
Vienne	33 211	0,2%	17 501	1,9%	5 057	-4,9%	7 731	4,8%	14 763	0,6%
Bellac	2 564	-2,4%	1 374	-1,1%	345	-10,2%	839	1,7%	1 330	2,9%
Limoges	23 607	-0,1%	12 155	0,7%	3 372	-3,9%	5 256	2,7%	10 929	-1,7%
Rochechouart	2 803	-2,4%	1 517	-1,8%	400	-8,7%	821	2,8%	1 455	0,1%
Haute-Vienne	28 982	-0,6%	15 050	0,2%	4 117	-5,0%	6 919	2,5%	13 718	-1,1%
Nouvelle-Aquitaine	507 210	2,5%	273 040	3,9%	67 771	-2,7%	128 116	6,0%	226 360	3,1%

Source : STMT - DARES - Pôle emploi. Demandeurs d'emploi inscrits à Pôle emploi en fin de mois

* ne correspondent pas aux arrondissements

Entrées par motifs et par départements

août 2017	Ensemble des entrées	Évolution annuelle	Fins de CDD	Évolution annuelle	Fins de mission intérim	Évolution annuelle	Licenciements économiques	Évolution annuelle
Charente	2 761	-9,8%	600	-12,0%	147	-16,9%	32	52,4%
Charente-Maritime	5 094	-3,5%	1 207	-9,2%	278	4,9%	64	-1,5%
Corrèze	1 682	-7,4%	355	-0,6%	96	12,9%	19	-5,0%
Creuse	825	-7,7%	160	-10,6%	41	32,3%	9	-18,2%
Dordogne	2 949	-14,8%	666	-10,7%	156	-6,0%	42	-14,3%
Gironde	14 922	-9,5%	3 337	-5,7%	807	-0,6%	155	-23,3%
Landes	3 361	-2,5%	817	-1,2%	162	-8,5%	35	-20,5%
Lot-et-Garonne	2 670	-7,7%	611	-9,7%	170	15,6%	34	6,3%
Pyrénées-Atlantiques	5 287	-5,3%	1 176	-3,8%	300	5,6%	58	-19,4%
Deux-Sèvres	2 688	-7,8%	618	-3,7%	273	16,2%	15	-31,8%
Vienne	3 312	-7,3%	683	-7,5%	219	-2,2%	24	-45,5%
Haute-Vienne	2 764	-4,3%	545	1,7%	148	16,5%	26	-3,7%
Nouvelle-Aquitaine	48 315	-7,6%	10 775	-6,1%	2 797	2,5%	513	-15,8%

Source : STMT - DARES - Pôle emploi.

août 2017	Démissions	Évolution annuelle	Premières entrées	Évolution annuelle	Reprises d'activité	Évolution annuelle	Ruptures conventionnelles	Évolution annuelle
Charente	133	18,8%	278	-10,9%	394	-12,2%	177	16,4%
Charente-Maritime	223	12,6%	433	-1,6%	686	-1,2%	433	23,0%
Corrèze	64	-11,1%	155	-7,2%	251	-5,6%	117	-4,1%
Creuse	31	-3,1%	95	0,0%	140	-4,8%	36	-23,4%
Dordogne	107	-2,7%	278	-6,7%	447	-2,4%	202	-13,3%
Gironde	703	4,1%	1 440	-10,8%	2 064	-5,6%	1 265	2,8%
Landes	141	11,9%	243	-3,6%	470	5,6%	272	1,9%
Lot-et-Garonne	103	4,0%	222	-14,3%	402	8,6%	184	0,5%
Pyrénées-Atlantiques	228	11,8%	431	-9,1%	780	-11,5%	491	4,9%
Deux-Sèvres	113	9,7%	270	-12,6%	411	-2,6%	164	1,2%
Vienne	122	10,9%	397	6,1%	560	-0,5%	170	-19,0%
Haute-Vienne	97	1,0%	316	-16,0%	428	3,9%	183	6,4%
Nouvelle-Aquitaine	2 065	6,6%	4 558	-8,3%	7 033	-3,6%	3 694	2,7%

Source : STMT - DARES - Pôle emploi.

Sorties par motifs et par départements

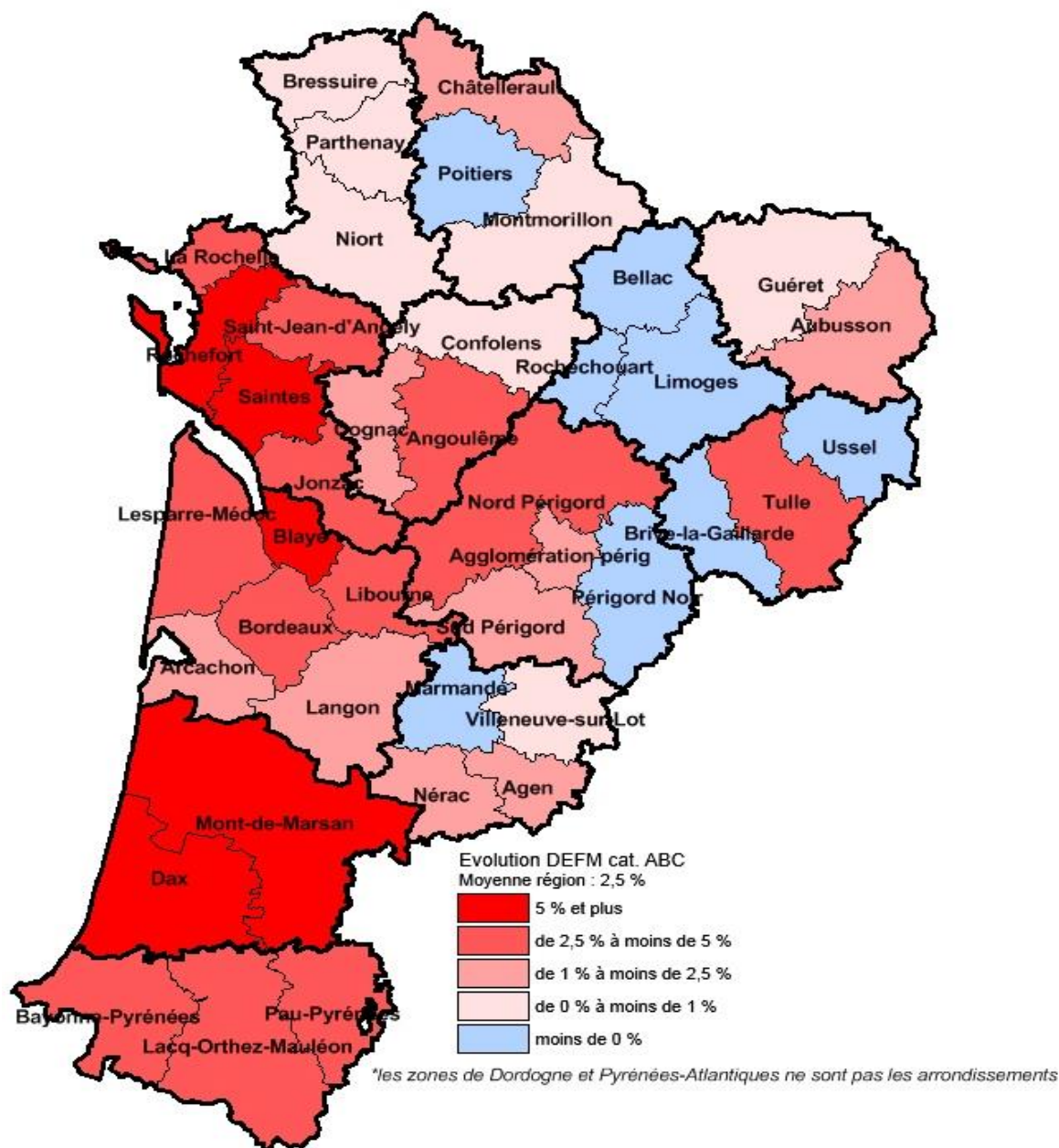
août 2017	Ensemble des sorties	Évolution annuelle	Reprise d'emploi déclarée	Évolution annuelle	Entrées en stage	Évolution annuelle
Charente	2 105	-1,8%	364	-11,2%	301	0,3%
Charente-Maritime	3 917	-0,7%	736	-5,3%	341	-8,6%
Corrèze	1 393	-0,3%	212	-3,2%	122	-7,6%
Creuse	640	-4,6%	109	-22,7%	78	2,6%
Dordogne	2 460	-4,6%	504	-4,7%	182	-42,9%
Gironde	11 144	-4,2%	2 086	-0,4%	657	-49,2%
Landes	2 533	-8,2%	577	2,9%	200	-51,3%
Lot-et-Garonne	2 214	-4,4%	398	-12,5%	219	-12,4%
Pyrénées-Atlantiques	4 281	-1,1%	836	-1,5%	485	-18,1%
Deux-Sèvres	2 074	2,4%	371	-3,4%	158	-36,5%
Vienne	2 912	5,3%	492	0,8%	500	-2,0%
Haute-Vienne	2 144	-2,5%	304	-14,1%	195	-21,7%
Nouvelle-Aquitaine	37 817	-2,5%	6 989	-3,8%	3 438	-27,7%

Source : STMT - DARES - Pôle emploi.

août 2017	arrêts recherche	Évolution annuelle	Défaut actualisation	Évolution annuelle	Radiations administratives	Évolution annuelle
Charente	237	-0,8%	860	7,2%	134	-24,3%
Charente-Maritime	498	9,7%	1 516	8,4%	444	-20,3%
Corrèze	158	13,7%	500	0,2%	246	-2,8%
Creuse	82	5,1%	252	0,0%	58	-31,0%
Dordogne	246	-3,9%	946	4,6%	303	10,2%
Gironde	1 113	15,9%	5 052	2,9%	1 106	-7,9%
Landes	329	4,8%	921	3,0%	266	-22,2%
Lot-et-Garonne	222	-1,8%	897	7,0%	228	-20,3%
Pyrénées-Atlantiques	441	-1,3%	1 620	7,1%	519	14,1%
Deux-Sèvres	300	16,7%	827	7,8%	223	22,5%
Vienne	304	14,7%	1 038	4,2%	246	17,7%
Haute-Vienne	207	2,5%	902	-5,4%	208	63,8%
Nouvelle-Aquitaine	4 137	7,8%	15 331	4,1%	3 981	-4,0%

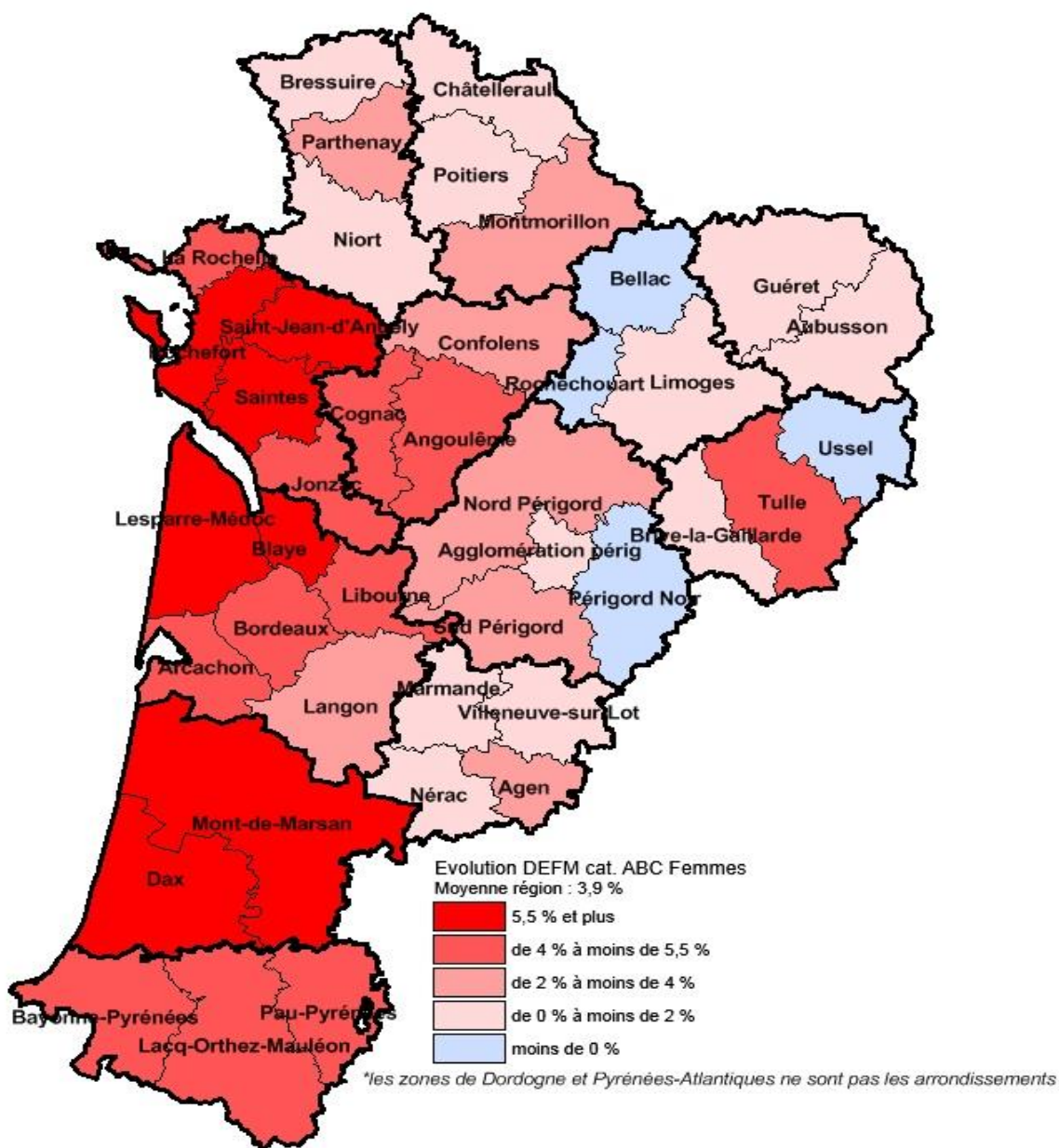
Source : STMT - DARES - Pôle emploi.

Demandeurs d'emploi de catégories A, B, C par arrondissements*
évolution août 2016 - août 2017



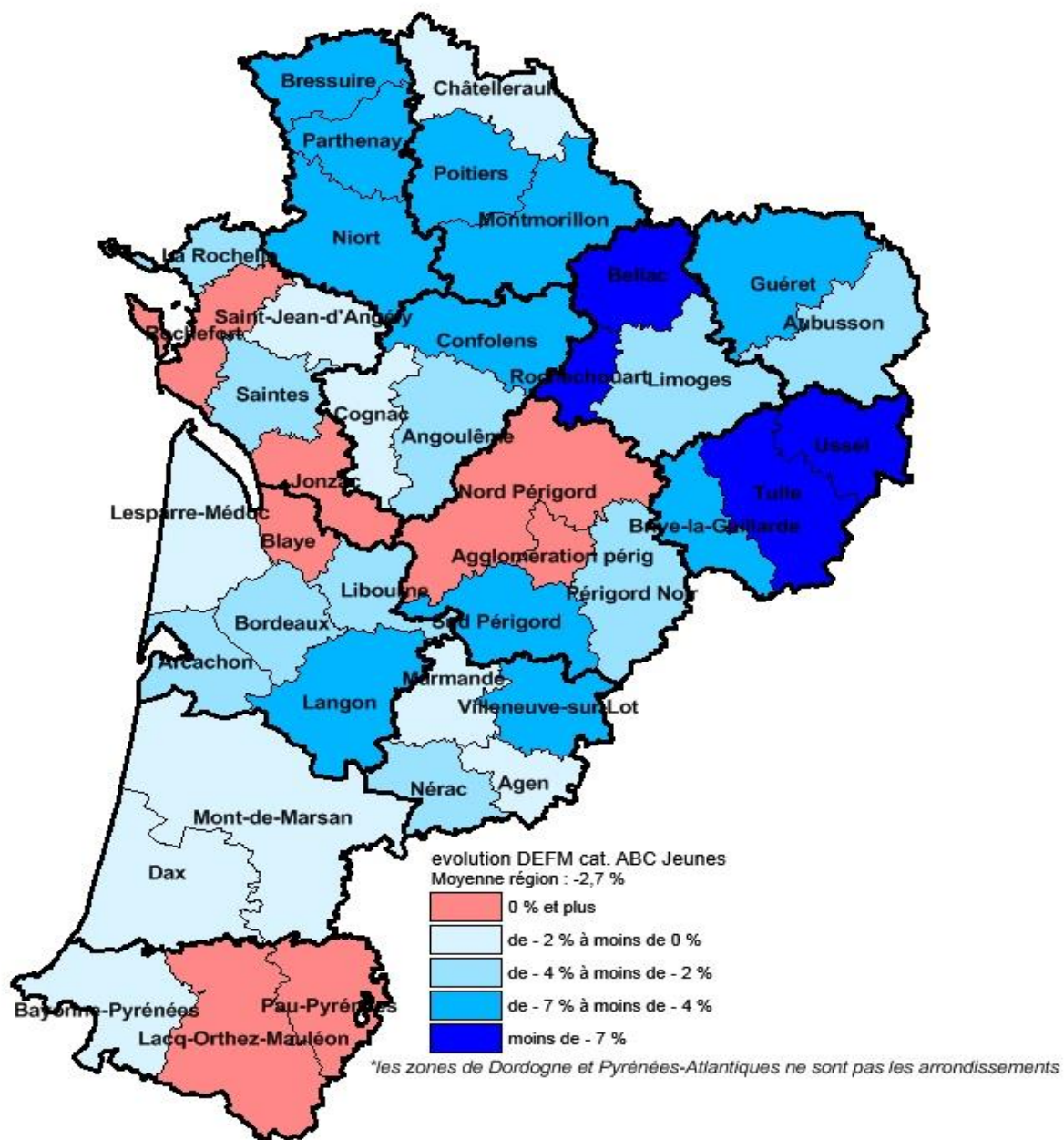
Source : IGN - STMT DARES, Pôle emploi
Demandeurs d'emploi inscrits à Pôle emploi en fin de mois

**Demandeurs d'emploi de catégories A, B, C par arrondissements*
Femmes
évolution août 2016 - août 2017**



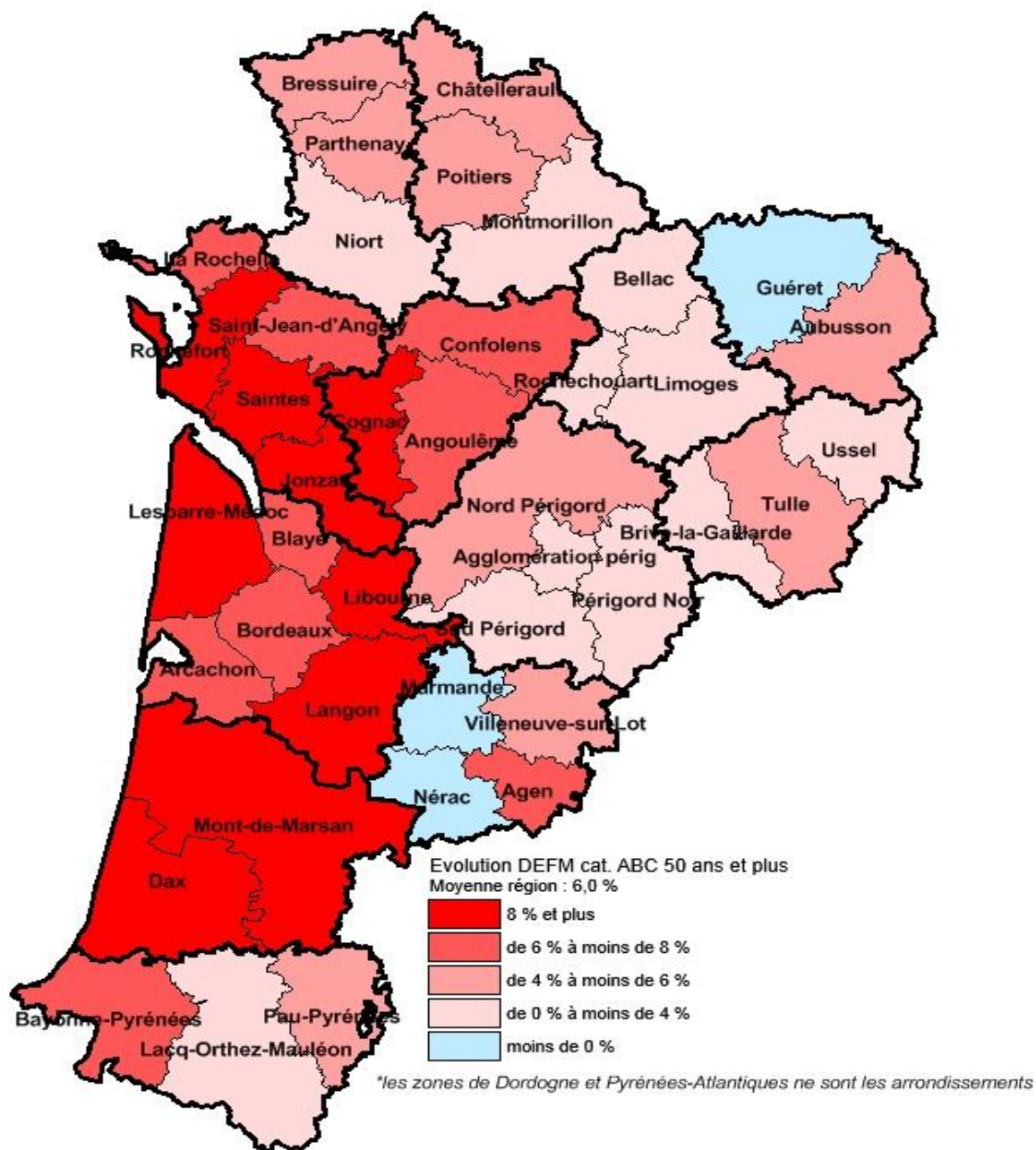
Source : IGN - STMT DARES, Pôle emploi
Demandeurs d'emploi inscrits à Pôle emploi en fin de mois

**Demandeurs d'emploi de catégories A, B, C par arrondissements*
moins de 25 ans
évolution août 2016 - août 2017**



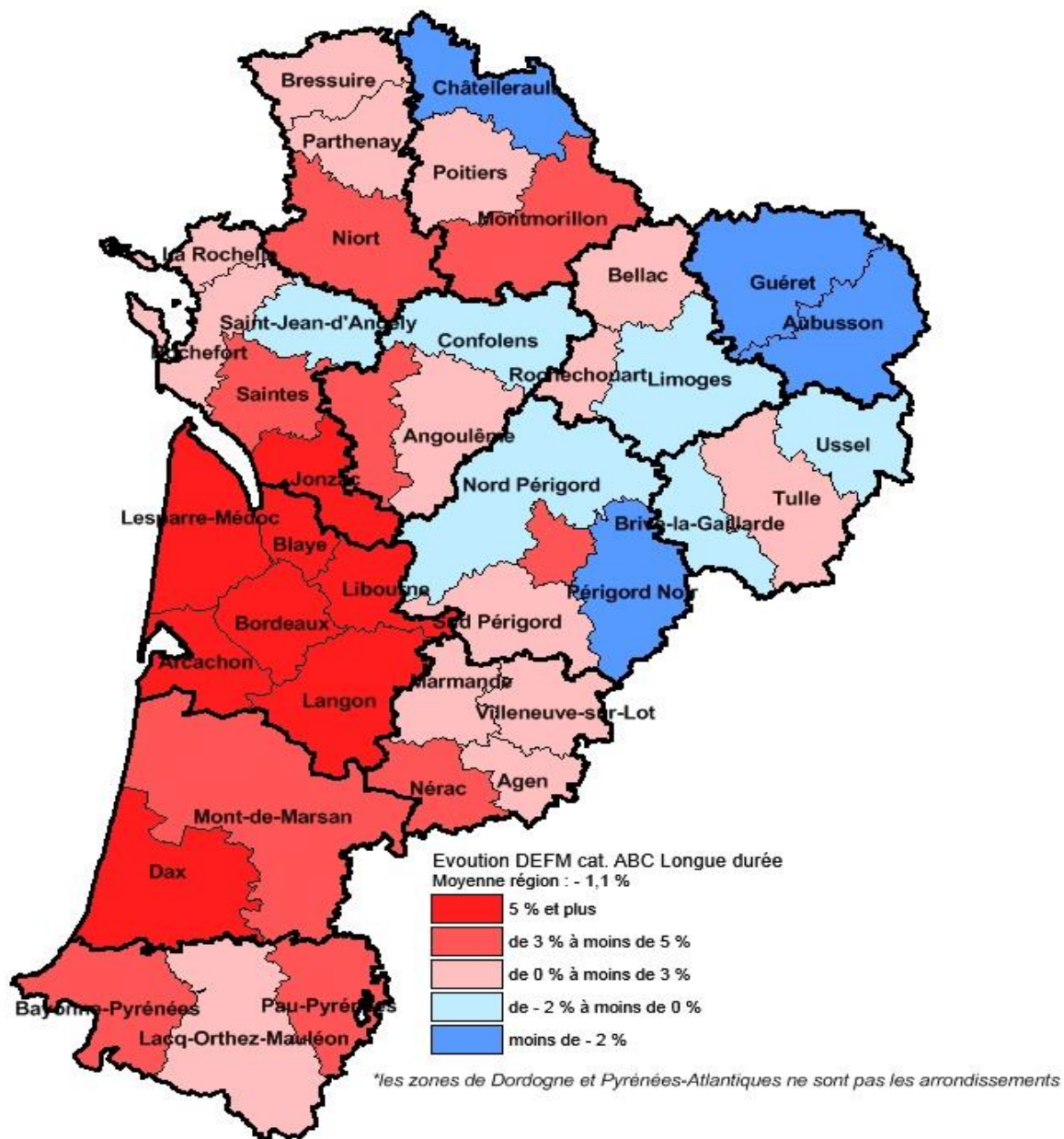
Source : IGN- STMT DARES, Pôle emploi
Demandeurs d'emploi inscrits à Pôle emploi en fin de mois

**Demandeurs d'emploi de catégories A, B, C par arrondissements*
50 ans et plus
évolution août 2016 - août 2017**



Source : IGN - STMT DARES, Pôle emploi
Demandeurs d'emploi inscrits à Pôle emploi en fin de mois

**Demandeurs d'emploi de catégories A, b, C par arrondissements*
inscrits depuis plus d'un an
évolution août 2016 - août 2017**



Source : IGN - STMT DARES, Pôle emploi
Demandeurs d'emploi inscrits à Pôle emploi en fin de mois